







ÖKOWORLD INVESTMENTFONDS

WERTENTWICKLUNG NACH KOSTEN

STAND 31. DEZEMBER 2017



	In 2017	3 Jahre	5 Jahre
<p>ÖKOWORLD ÖKOVISION CLASSIC 763,12 Mio. EUR</p> 	11,43 %	31,85 %	72,67 %
<p>ÖKOWORLD GROWING MARKETS 2.0 155,28 Mio. EUR</p> 	24,79 %	34,67 %	67,93 %
<p>ÖKOWORLD ROCK 'N' ROLL FONDS 50,18 Mio. EUR</p> 	13,65 %	14,00 %	33,85 %
<p>ÖKOWORLD KLIMA 28,01 Mio. EUR</p> 	21,09 %	44,00 %	95,64 %
<p>ÖKOWORLD WATER FOR LIFE 19,87 Mio. EUR</p> 	15,44 %	18,51 %	53,35 %
<p>NEW ENERGY FUND 59,09 Mio. EUR</p> 	5,13 %	3,75 %	5,27 %

ÖKOWORLD INVESTMENTFONDS

WERTENTWICKLUNG NACH KOSTEN

STAND 31. DEZEMBER 2017



In 2017 3 Jahre 5 Jahre

ÖKOWORLD
ÖKOVISION CLASSIC
763,12 Mio. EUR



11,43 % 31,85 % 72,67 %

ÖKOWORLD
GROWING MARKETS 2.0
155,28 Mio. EUR



24,79 % 34,67 % 67,93 %

ÖKOWORLD
ROCK 'N' ROLL FONDS
50,18 Mio. EUR



13,65 % 14,00 % 33,85 %

ÖKOWORLD
KLIMA
28,01 Mio. EUR



21,09 % 44,00 % 95,64 %

ÖKOWORLD
WATER FOR LIFE
19,87 Mio. EUR



15,44 % 18,51 % 53,35 %

NEW ENERGY FUND
59,09 Mio. EUR



5,13 % 3,75 % 5,27 %